




# Корисничко упатство за апликација за отворање на пакет на платежни услуги преку OneID



e-Banking e-Signing MK Препарувај...

ProCredit Bank Part of the ProCredit Group Физички лица Правни лица За нас Нашите вработени Карьера Еко **Онлајн експозитура**

## Отворете сметка со насмевка

Отсега целосно дигитално, без посета на експозитура

**Отвори сметка**

← →

**Аплицирајте за сметка онлајн**

За само 7 минути уживајте во повољностите кои ги нуди СЕТОТ НА БАНКАРСКИ УСЛУГИ

**Повеќе**

**Започнете со штедење**

Штедете флексибилно, сигурно и повољно. Поставете цел и доследно штедете за остварување на истата

**Повеќе**

**Аплицирајте за кредит**

Затоа што сега е вистинско време. Транспарентно и одговорно ПроКредит ќе го поддржи Вашиот инвестициски план

**Повеќе**

e-Banking e-Signing MK Препарувај...

ProCredit Bank Part of the ProCredit Group Физички лица Правни лица За нас Нашите вработени Карьера Еко **Онлајн експозитура**

Физички лица > Сметки > Отворете сметка во банката дигитално

## Отворете сметка во Банката целосно дигитално

**ЧЕКОР 1**  
Креирајте OneID дигитален идентитет

**ЧЕКОР 2**  
Изберете пакет на платежни услуги

**ЧЕКОР 3**  
Пополнете апликација и потпишете договор


**ЧЕКОР 4**  
Уживајте во повољностите на избраниот пакет на платежни услуги

Посетете ја интернет страницата на ПроКредит Банка <https://www.pcb.mk/> и изберете ја опцијата за дигитално отворање на пакет на платежни услуги.

# Чекор 1

## Креирајте OneID дигитален идентитет

- Бесплатно преземете ја OneID мобилната апликација



- Осигурајте се дека имате активирано биометриска автентикација (отпечаток или FaceID) на Вашиот мобилен уред
  - Доколку сте корисник на iOS мобилен уред: Пристапете во делот Поставки (Settings) > Face ID & Passcode/Touch ID & Passcode и внесете го отпечатокот од Вашиот прст или следете ги насоките за идентификација на Вашето лице, како белези за потврдување на потеклото и интегритетот на податоци преку кои може да се утврди Вашиот идентитет, во зависност од опциите кои ги поддржува Вашиот уред.
  - Доколку сте корисник на Android мобилен уред: Пристапете во делот Поставки (Settings) > Biometrics & Security и во делот Fingerprints додадете го својот отпечаток од прст како начин на автентикација на мобилниот уред.
- Подгответе го Вашиот документ за идентификација (важечка лична карта или пасош) кој ќе Ви биде побаран во процесот на регистрација
- Следете ги инструкциите на самата апликација за да креирате дигитален идентитет. Детален опис на чекорите може да прочитате [тука](#)
- За техничка помош обратете се [тука](#)
- Доколку веќе имате креирано дигитален идентитет прескокнете го овој чекор

# Чекор 2

## Изберете пакет на платежни услуги

### ПРО ПАКЕТ

- ✓ Денарска и девизна платежна сметка
- ✓ Дебитна картичка
- ✓ Електронско и мобилно банкарство
- ✓ КИБС трансакции без надоместок преку електронско и мобилно банкарство
- ✓ Флекси штедна сметка
- ✓ СМС известување

**300** ДЕН  
месечно

← Аплицирај

### ОСНОВЕН ПАКЕТ

- ✓ Денарска/девизна платежна сметка
- ✓ Дебитна картичка
- ✓ Електронско и мобилно банкарство
- ✓ Флекси штедна сметка

**60** ДЕН  
месечно

← Аплицирај

### PROYOUNG ПАКЕТ

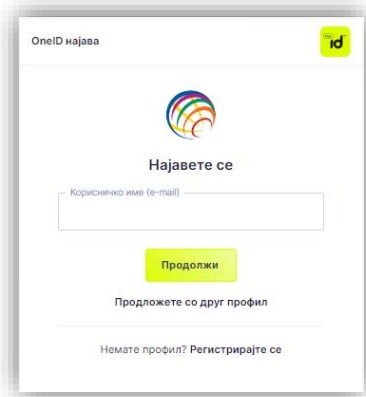
за млади од 15 до 25 години

- ✓ Денарска и девизна платежна сметка
- ✓ Дебитна картичка
- ✓ Електронско и мобилно банкарство
- ✓ КИБС трансакции без надоместок преку електронско и мобилно банкарство
- ✓ Флекси штедна сметка
- ✓ СМС известување

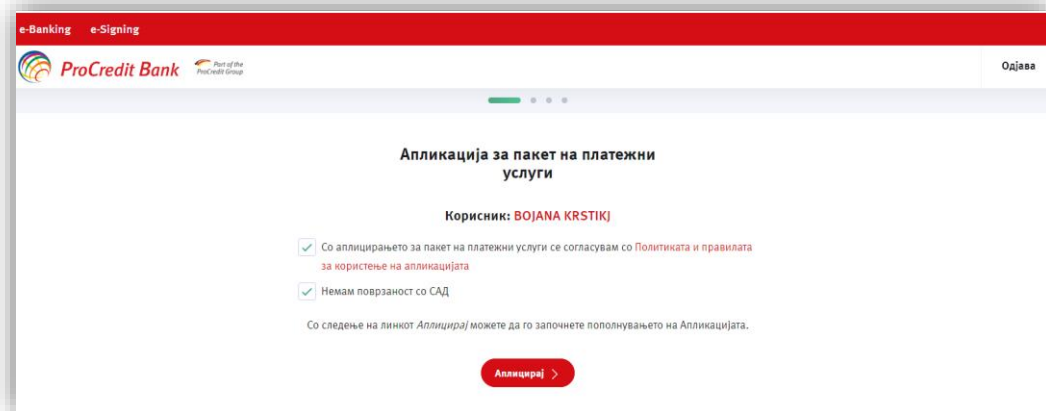
**0** ДЕН  
месечно

← Аплицирај

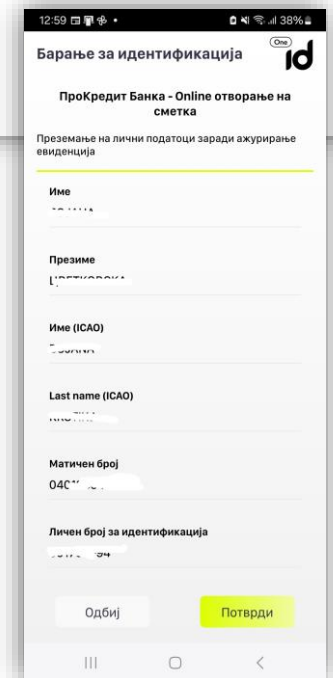
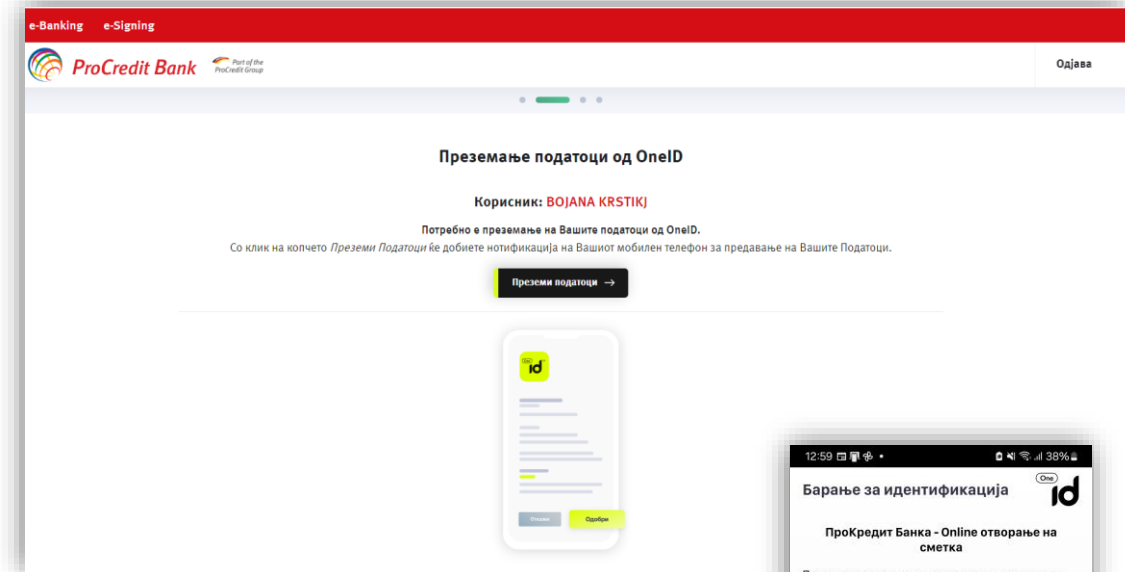
- Најавете се со е-маил адресата од Вашиот OneID профил



- Кликнете на копчето аплицирај



- Одобрете го преземањето на Вашите податоци на OneID апликацијата на Вашиот мобилен уред



# Чекор 3

## Пополнете апликација и потпишете договор

- Проверете ги податоците и дополнете ги бараните податоци за да ја комплетираате апликацијата за платежни услуги

Апликација за регистрација на клиент и пакет на платежни услуги  
Про пакет/сметка

**ЛИЧНИ ПОДАТОЦИ**

Име	<input type="text"/>
Презиме	<input type="text"/>
ЕМБГ	<input type="text"/>
Датум на раѓање	<input type="text"/>
Држава на раѓање	<input type="text"/>
Место на раѓање	<input type="text"/>
Населено место на раѓање	<input type="text"/>
Ерој на документ	<input type="text"/>
Датум на издавање	<input type="text"/>
Важност на документ	<input type="text"/>
Место на издавање	<input type="text"/>
Место на живеење	<input type="text"/>
Адреса на живеење	<input type="text"/>

**ПОДАТОЦИ ЗА КОНТАКТ**

Адреса за контакт	<input type="text"/>
Телефон	<input type="text"/>
Е-маил адреса	<input type="text"/>
Држава на престој	Одберете држава на престој

**ДРУГИ ПОДАТОЦИ ЗА КЛИЕНТОТ**

Занимање	Внесете занимање
Статус на вработување	Вработен
Име на работодавач	Внесете го името на вашиот работодавач
Дејност на работодавачот	Одберете дејност на работодавачот

- По пополнување на бараните податоци, одберете Генерирај формулар

Генерирај формулар >

- Потпишете ги апликацијата и Рамковниот договор за платежни услуги со електронски потпис преку OneID мобилната апликација

< ЛИСТА НА ДОКУМЕНТИ

Потпишете ги следните документи креирани согласно податоците што се внесени од Ваша страна.

ВАЖНО: Внимателно прегледајте ги пред потпишување!


Потпишани: 0 / 2

Листа на документи за потпишување	Статус	
Апликација за регистрација на клиент	Чека потпис од корисник	Потпиши >
Рамковен договор за платежни услуги за физички лица	Чека потпис од корисник	Потпиши >

# Чекор 4

## Уживајте во поволностите на избраниот пакет

- По успешно поднесување на апликацијата, во текот на работниот ден\* на Вашата е-маил адреса ќе добиете известување за отворените платежни сметки како и дополнителни информации за останатите услуги од пакетот.



*\*Доколку апликацијата ја имате поднесено надвор од работното време на Банката (Пон-Пет 8:30-16:30 часот) известувањето ќе го добиете следниот работен ден.*